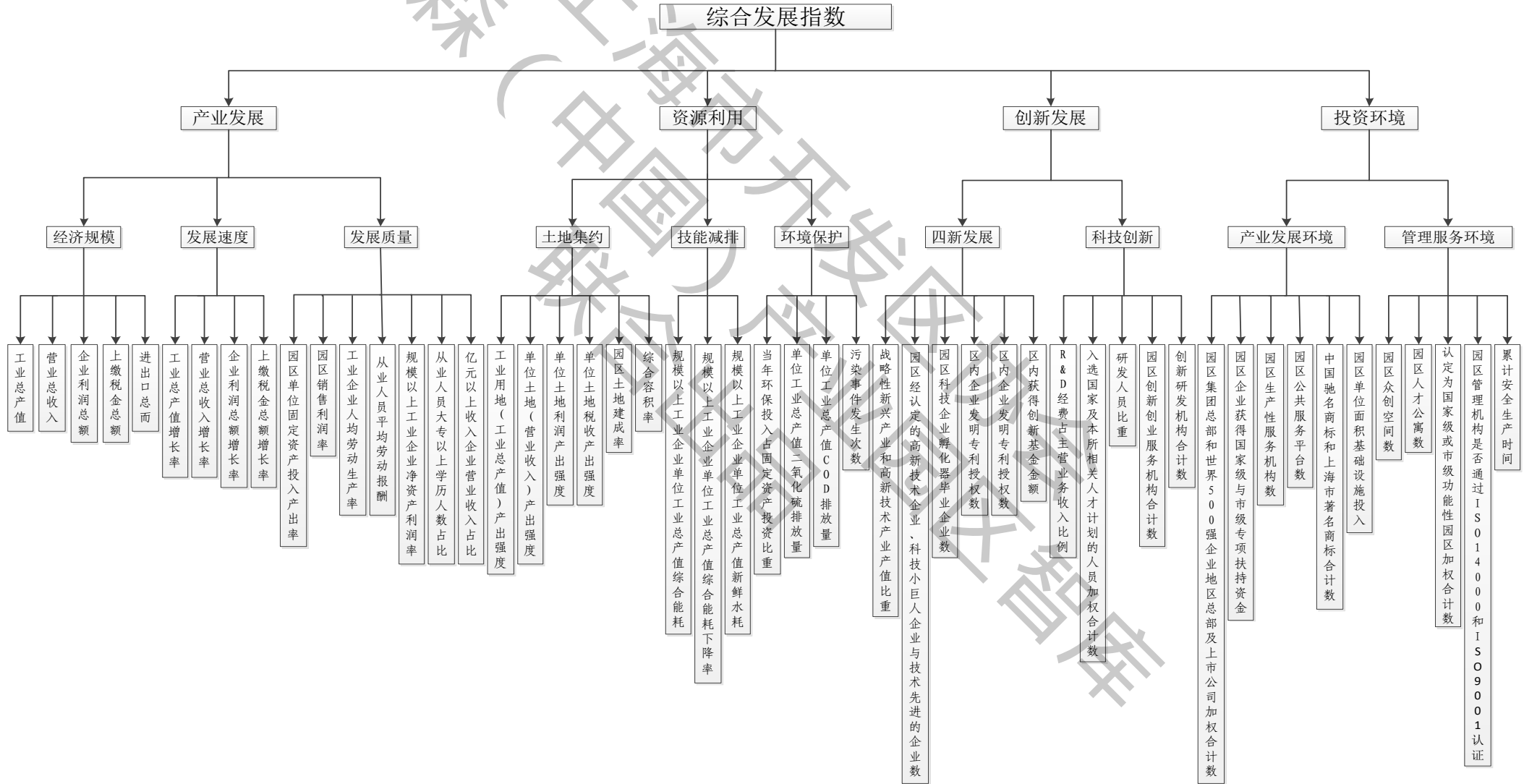


礼森（中国）产业园区智库  
上海市开发区协会

# 2019年上海市开发区 综合评价结果发布

上海市开发区协会  
礼森（中国）产业园区智库  
2019年12月


# 上海市开发区综合评价指标体系



# 第一部分 综合发展指数

# 2019年上海市开发区 综合发展指数 567.72

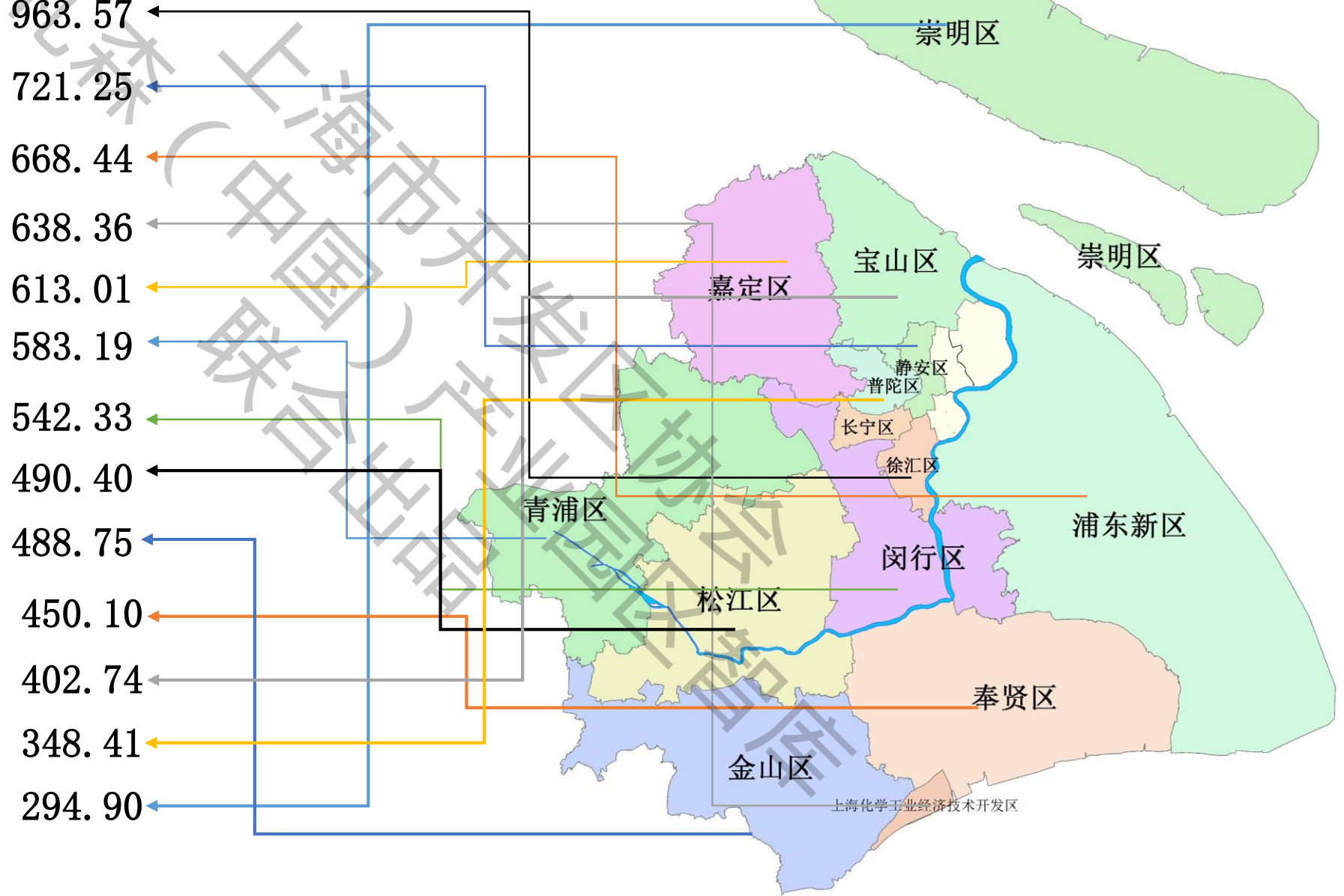
图例

 园区范围

# 2019年上海市各区开发区综合发展指数

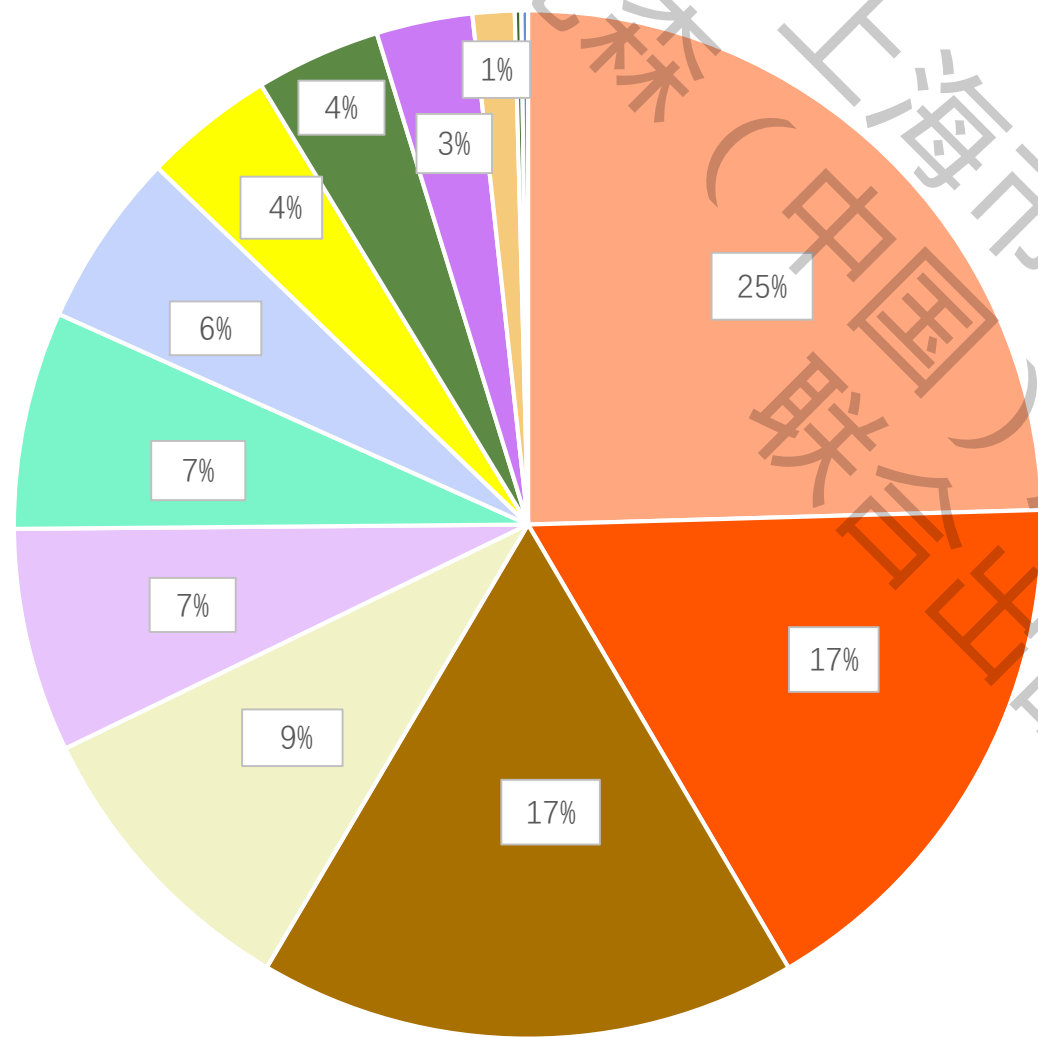


- 1、徐汇区 963.57
- 2、静安区 721.25
- 3、浦东新区 668.44
- 4、化工区 638.36
- 5、嘉定区 613.01
- 6、青浦区 583.19
- 7、闵行区 542.33
- 8、松江区 490.40
- 9、金山区 488.75
- 10、奉贤区 450.10
- 11、宝山区 402.74
- 12、普陀区 348.41
- 13、崇明区 294.90



上海化学工业经济技术开发区

# 2019年上海市各区开发区对全市开发区贡献情况



# 2019年上海市开发区综合评价三十强



排名	园区	综合发展指数
1	漕河泾新兴技术开发区	963.57
2	张江高科技园区	914.17
3	莘庄工业区	867.89
4	上海金桥经济技术开发区	818.29
5	上海紫竹高新技术产业园区	791.68
6	上海浦东康桥工业园区	759.49
7	上海临港松江科技城	744.59
8	嘉定工业园区	743.86
9	上海青浦工业园区	732.04
10	上海市市北高新技术服务业园区	721.25
11	工业综合开发区	685.28
12	闵行经济技术开发区	666.40
13	国际汽车城	653.38
14	上海化学工业经济技术开发区	636.36
15	国际汽车城零部件配套园区	601.44
16	上海松江经济技术开发区(松江工业区)	599.81
17	上海金山第二工业园区	588.23
18	宝山城市工业园区	586.09
19	上海枫泾工业园区	578.28
20	华新工业园区	571.49
21	金山工业园区	552.89
22	上海星火工业园区	548.81
23	上海未来岛高新技术产业园区	533.92
24	上海浦东合庆工业园区	531.08
25	中山工业园区	528.97
26	顾村工业园区	527.24
27	川沙经济园区	525.34
28	上海松江经济技术开发区(新桥分区)	520.61
29	宝山工业园区	516.97
30	外高桥保税区	514.19



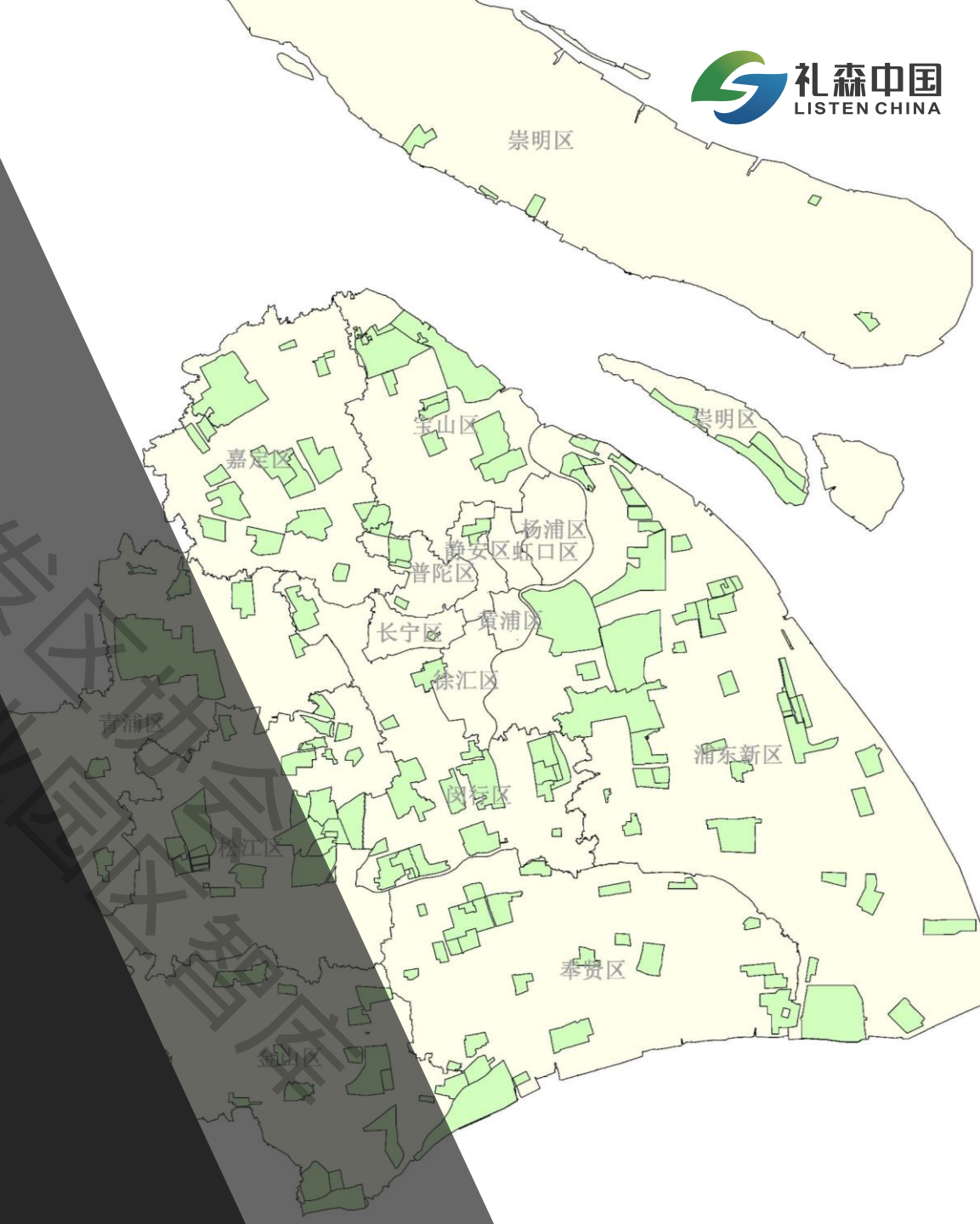
# 第二部分 分项指数





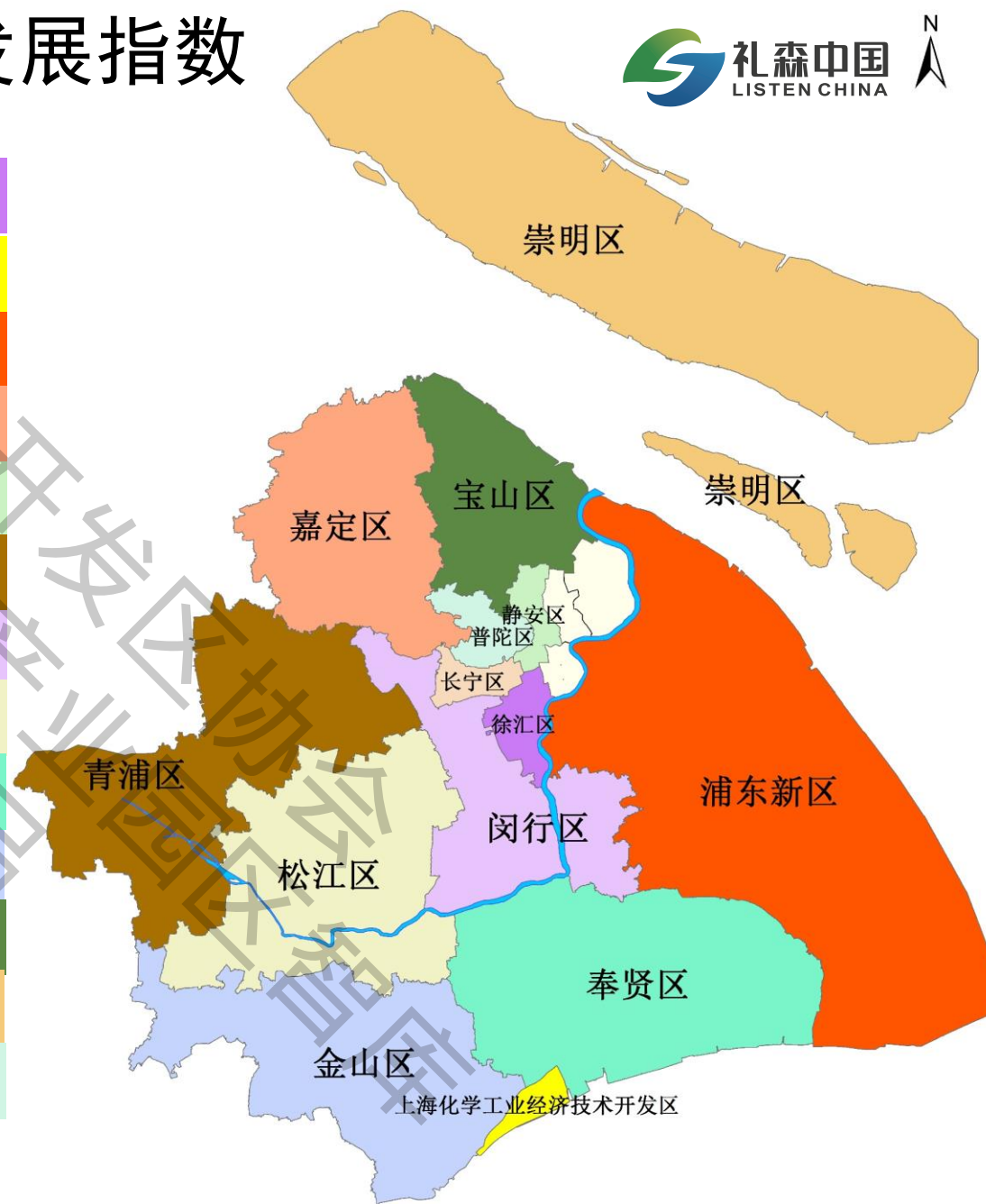
# 第二部分 分项指数——产业发展指数

# 2019年上海市开发区 产业发展指数 633.70



# 2019年上海市各区开发区产业发展指数

1、徐汇区	973.50
2、化工区	836.87
3、浦东新区	712.01
4、嘉定区	692.96
5、静安区	671.41
6、青浦区	657.76
7、闵行区	594.74
8、松江区	582.13
9、奉贤区	532.62
10、金山区	522.54
11、宝山区	470.39
12、崇明区	324.47
13、普陀区	296.67



# 2019年上海市开发区产业发展指数三十强



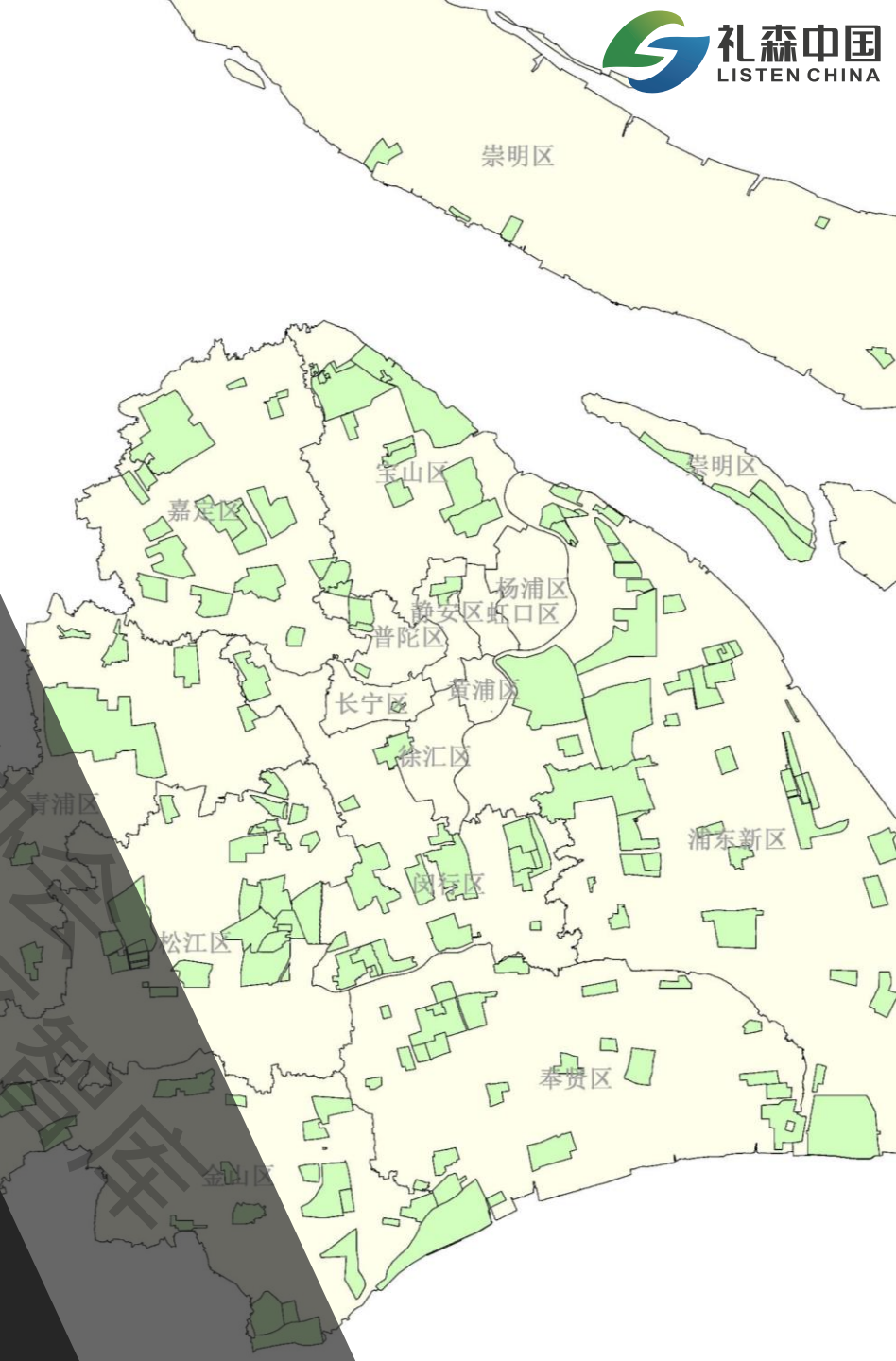
排名	园区	产业发展指数
1	漕河泾新兴技术开发区	973.50
2	张江高科技园区	927.30
3	上海金桥经济技术开发区	866.23
4	莘庄工业区	864.00
5	上海化学工业经济技术开发区	836.87
6	上海临港松江科技城	829.32
7	上海紫竹高新技术产业开发区	826.49
8	嘉定工业园区	804.93
9	闵行经济技术开发区	799.73
10	上海青浦工业园区	791.10
11	工业综合开发区	757.56
12	国际汽车城	747.20
13	上海松江经济技术开发区(松江工业区)	731.85
14	国际汽车城零部件配套园区	730.00
15	上海星火工业园区	725.37
16	宝山城市工业园区	717.36
17	上海浦东康桥工业园区	711.34
18	外高桥保税区	686.94
19	上海金山第二工业园区	682.01
20	上海市市北高新技术服务业园区	671.41
21	华新工业园区	661.81
22	上海未来岛高新技术产业园区	640.39
23	中山工业园区	628.70
24	化学工业区奉贤分区	619.40
25	金山工业园区	614.76
26	川沙经济园区	613.17
27	上海松江经济技术开发区(车墩分区)	610.09
28	临港产业区	604.89
29	上海松江经济技术开发区(新桥分区)	579.30
30	邬桥经济园区	576.79



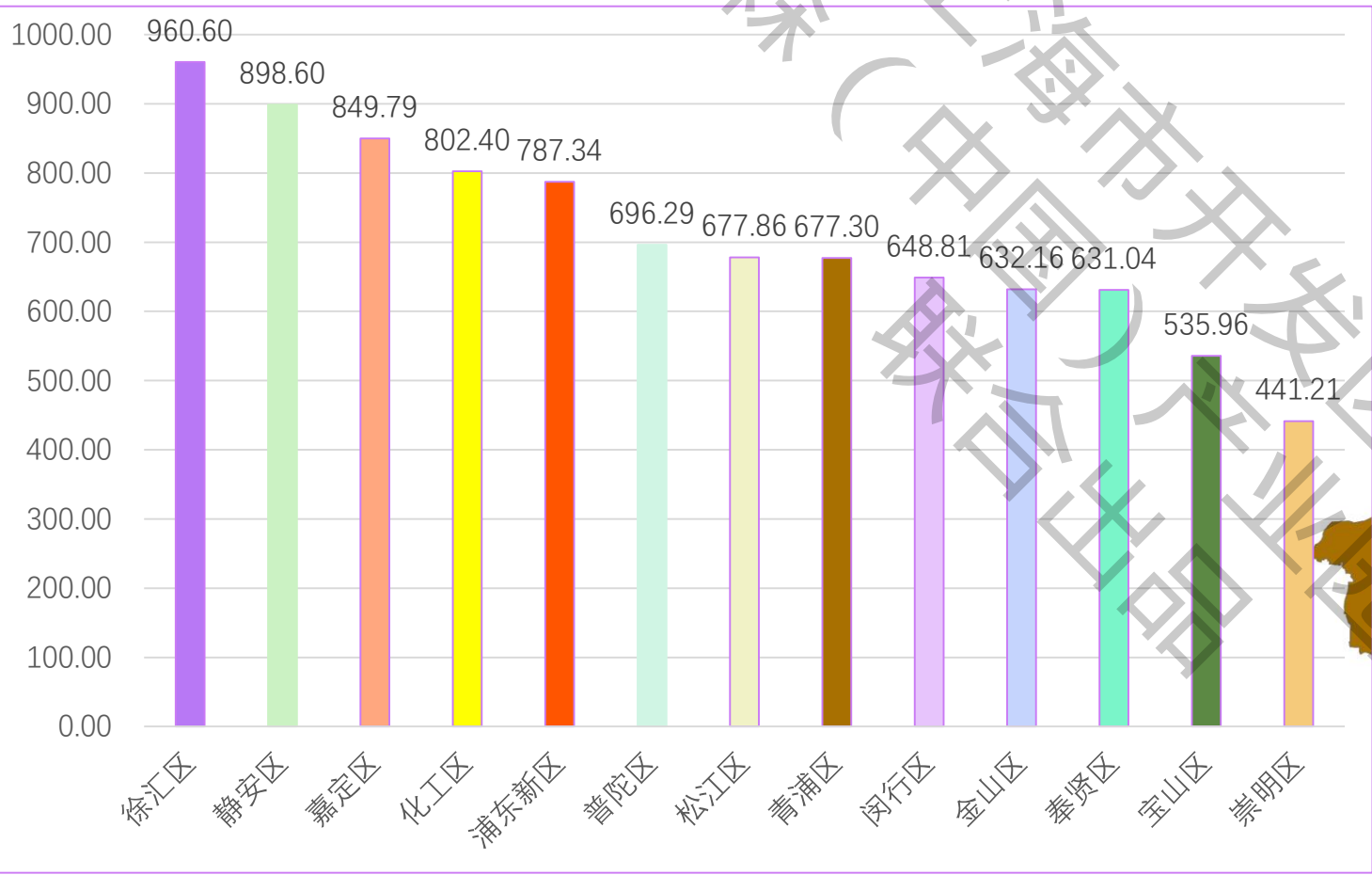


# 第二部分 分项指数——资源利用指数

# 2019年上海市开发区 资源利用指数 719.34



# 2019年上海市各区开发区资源利用指数



# 2019年上海市开发区资源利用指数三十强



排名	园区	资源利用指数
1	上海浦东康桥工业园区	963.20
2	漕河泾新兴技术开发区	960.60
3	嘉定工业园区	957.40
4	莘庄工业区	934.20
5	上海金桥经济技术开发区	927.40
6	国际汽车城零部件配套园区	913.40
7	国际汽车城	901.40
8	上海市市北高新技术服务业园区	898.60
9	上海临港松江科技城	889.20
10	顾村工业园区	886.40
11	闵行经济技术开发区	873.80
12	张江高科技园区	844.40
13	工业综合开发区	840.20
14	外高桥保税区	825.80
15	华新工业园区	820.80
16	上海金山第二工业园区	816.60
17	宝山城市工业园区	812.80
18	川沙经济园区	809.80
19	上海化学工业经济技术开发区	802.40
20	中山工业园区	778.60
21	罗店工业园区	771.80
22	上海未来岛高新技术产业园区	770.80
23	上海紫竹高新技术产业园区	760.20
24	老港化学工业园区	758.00
25	化学工业区奉贤分区	752.60
26	上海青浦工业园区	751.60
27	上海松江经济技术开发区(新桥分区)	751.20
28	青港经济园区	750.20
29	张堰工业园区	743.40
30	上海松江经济技术开发区(松江工业区)	743.00







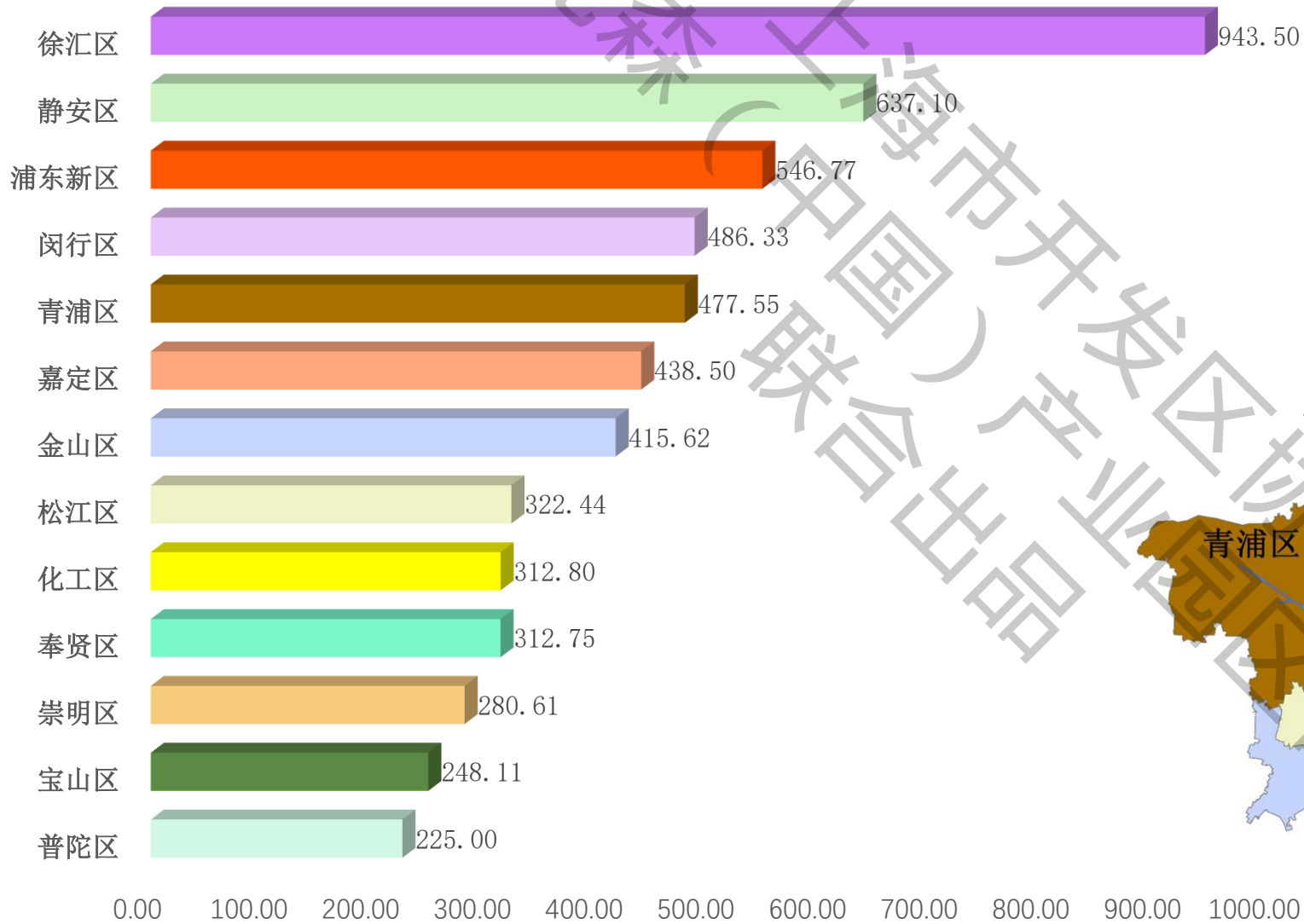
礼森中国  
LISTEN CHINA

# 第二部分 分项指数——创新发展指数

# 2019年上海市开发区 创新发展指数 428.73



# 2019年上海市各区开发区创新发展指数



# 2019年上海市开发区创新发展指数三十强



排名	园区	资源利用指数
1	张江高科技园区	976.90
2	漕河泾新兴技术开发区	943.50
3	莘庄工业区	866.10
4	上海紫竹高新技术产业开发	819.40
5	上海枫泾工业园区	643.40
6	上海青浦工业园区	642.40
7	上海市市北高新技术服务业园	637.10
8	上海金桥经济技术开发区	623.80
9	上海浦东康桥工业园区	619.80
10	上海临港松江科技城	545.50
11	工业综合开发区	535.50
12	国际汽车城	506.90
13	金山工业园区	471.40
14	上海浦东合庆工业园区	466.15
15	上海奉贤经济开发区生物科技园	462.95
16	上海国际医学园区	455.30
17	国际汽车城零部件配套园区	448.75
18	嘉定工业园区	440.45
19	闵行经济技术开发区	433.00
20	上海松江经济技术开发区(新桥分	431.90
21	中山工业园区	420.00
22	临港产业区	407.55
23	航天科技产业园(1期)	403.40
24	宝山工业园区	401.85
25	上海星火工业园区	400.35
26	亭林工业区	395.00
27	上海松江经济技术开发区(小昆山园	382.20
28	上海金山第二工业园区	381.70
29	上海松江经济技术开发区(松江工业	378.20
30	庄行工业区	371.95





# 第二部分 分项指数——投资环境指数

# 2019年上海市开发区 投资环境指数 329.52



# 2019年上海市各区开发区投资环境指数



# 2019年上海市开发区投资环境指数三十强



排名	园区	资源利用指数
1	漕河泾新兴技术开发区	878.80
2	张江高科技园区	852.40
3	上海金桥经济技术开发区	777.80
4	嘉定工业园区	723.20
5	上海浦东康桥工业园区	710.20
6	上海紫竹高新技术产业开发区	702.00
7	上海市市北高新技术服务业园区	673.80
8	莘庄工业区	669.40
9	上海临港松江科技城	618.00
10	上海青浦工业园区	611.00
11	上海枫泾工业园区	559.80
12	工业综合开发区	471.60
13	宝山工业园区	422.40
14	宝山城市工业园区	392.00
15	上海国际医学园区	373.20
16	上海浦东合庆工业园区	368.20
17	上海化学工业经济技术开发区	367.60
18	上海松江经济技术开发区（松江工业区）	353.60
19	闵行经济技术开发区	337.20
20	上海奉贤经济开发区生物科技园区	336.00
21	金山工业园区	327.20
22	上海金山第二工业园区	286.40
23	华新工业园区	279.60
24	上海南汇工业园区	269.60
25	国际汽车城	265.20
26	上海星火工业园区	260.00
27	临港产业区	241.00
28	顾村工业园区	219.80
29	上海未来岛高新技术产业园区	219.00
30	松江出口加工区	214.40





# 第二部分 专业指数

## 2019年上海市开发区经济规模指数十强

序号	园区
1	外高桥保税区
2	国际汽车城
3	上海金桥经济技术开发区
4	张江高科技园区
5	漕河泾新兴技术开发区
6	嘉定工业园区
7	上海浦东康桥工业园区
8	上海青浦工业园区
9	上海化学工业经济技术开发区
10	莘庄工业区

# 2019年上海市开发区发展速度指数十强



序号	园区
1	宝山工业园区
2	上海金山第二工业园区
3	宝山城市工业园区
4	华新工业园区
5	上海星火工业园区
6	江海园区
7	中山工业园区
8	庄行工业区
9	邬桥经济园区
10	闵东工业区



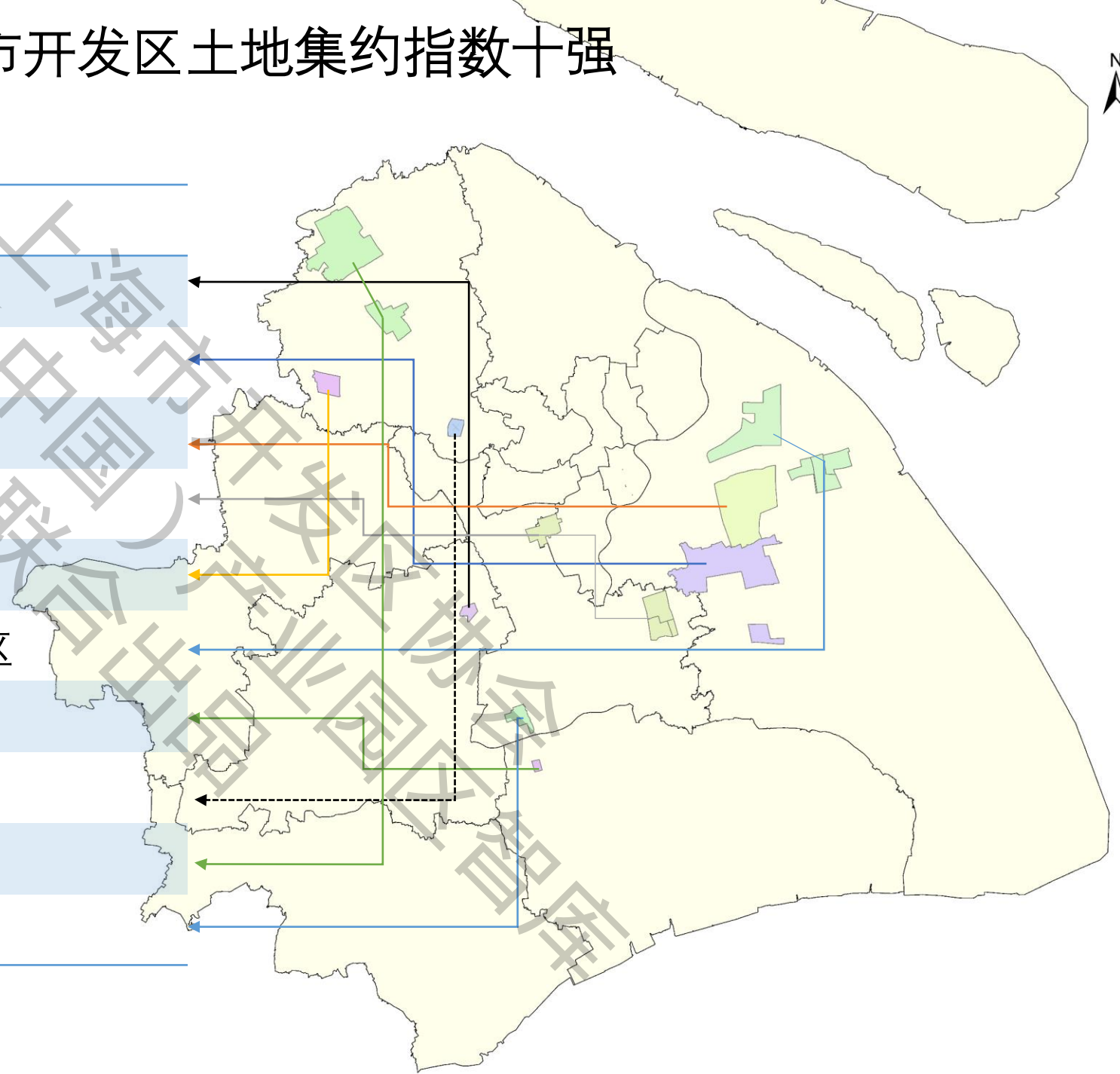
2019年上海市  
开发区发展  
质量指数  
十强

序号	园区
1	张江高科技园区
2	上海临港松江科技城
3	闵行经济技术开发区
4	国际汽车城零部件配套园区
5	漕河泾新兴技术开发区
6	上海紫竹高新技术产业园区
7	上海化学工业经济技术开发区
8	上海金桥经济技术开发区
9	上海未来岛高新技术产业园区
10	莘庄工业区

# 2019年上海市开发区土地集约指数十强



序号	园区
1	上海临港松江科技城
2	上海浦东康桥工业园区
3	张江高科技园区
4	漕河泾新兴技术开发区
5	国际汽车城
6	上海金桥经济技术开发区
7	郏桥经济园区
8	金宝工业区
9	嘉定工业园区
10	闵行经济技术开发区



## 2019年上海市开发区节能减排指数十强

序号	园区
1	上海松江经济技术开发区(小昆山园区)
2	上海市市北高新技术服务业园区
3	上海浦东合庆工业园区
4	向阳工业园区
5	闵北工业园区
6	上海浦东康桥工业园区
7	宝山杨行工业园区
8	顾村工业园区
9	祝桥空港工业园区
10	欣梅工业园区

# 2019年上海市开发区环境保护指数十强



序号

园区

1 漕河泾新兴技术开发区

2 石湖荡工业园区

3 上海松江经济技术开发区(新桥分区)

4 顾村工业园区

5 嘉定工业园区

6 莘庄工业区

7 华新工业园区

8 上海临港松江科技城

9 亭林工业区

10 上海四团镇经济园区



2019年上海  
市开发区四  
新发展指数  
十强

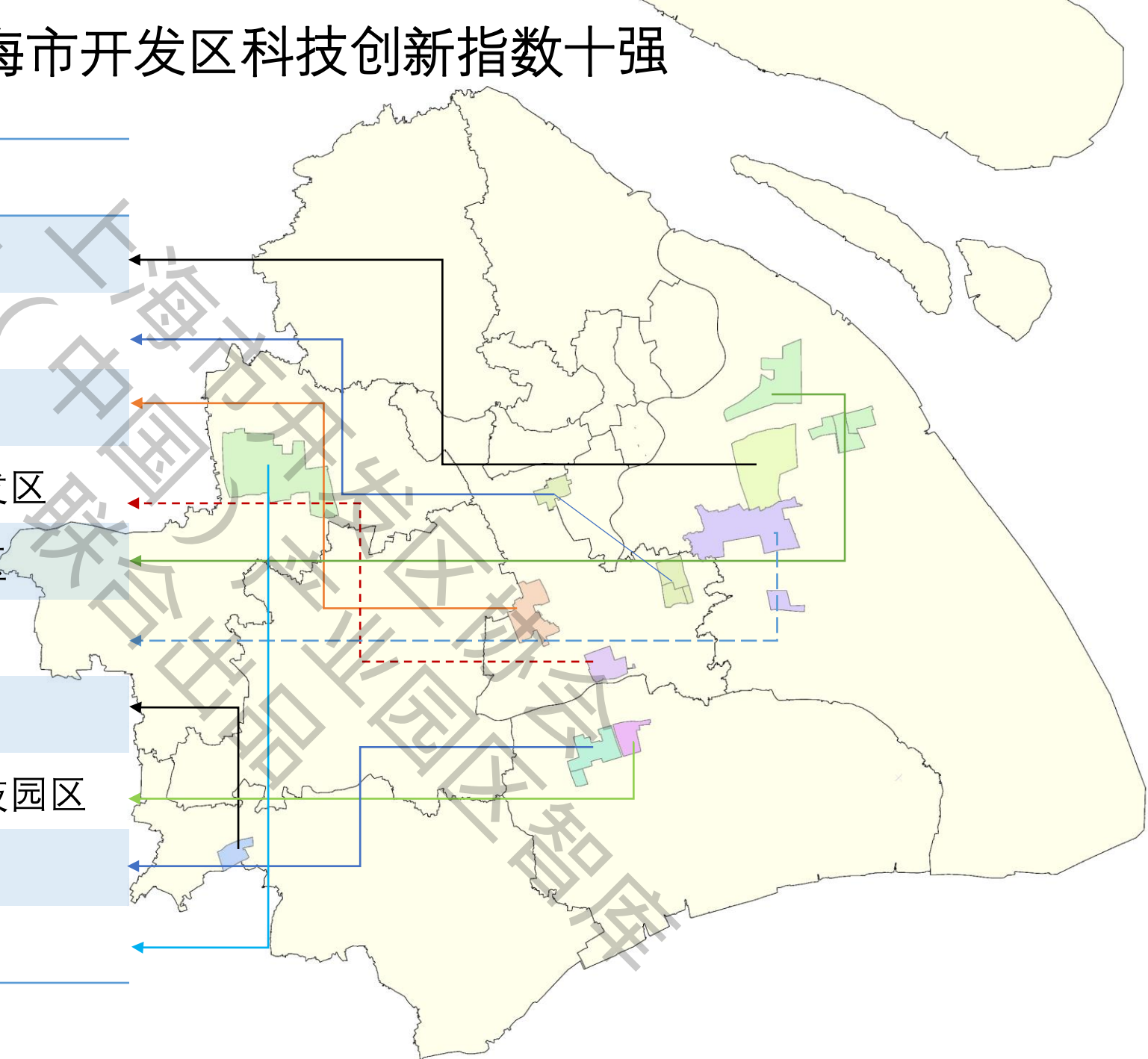
序号	园区
1	张江高科技园区
2	漕河泾新兴技术开发区
3	莘庄工业区
4	上海市市北高新技术服务业园区
5	上海青浦工业园区
6	上海紫竹高新技术产业开发区
7	上海临港松江科技城
8	上海枫泾工业园区
9	金山工业园区
10	上海浦东合庆工业园区



# 2019年上海市开发区科技创新指数十强



序号	园区
1	张江高科技园区
2	漕河泾新兴技术开发区
3	莘庄工业区
4	上海紫竹高新技术产业开发区
5	上海金桥经济技术开发区
6	上海浦东康桥工业园区
7	上海枫泾工业园区
8	上海奉贤经济开发区生物科技园区
9	工业综合开发区
10	上海青浦工业园区



## 2019年上海市开发区产业发展环境指数十强

序号	园区
1	漕河泾新兴技术开发区
2	张江高科技园区
3	嘉定工业园区
4	上海金桥经济技术开发区
5	上海紫竹高新技术产业开发区
6	莘庄工业区
7	上海浦东康桥工业园区
8	上海市市北高新技术服务业园区
9	上海临港松江科技城
10	上海青浦工业园区

# 2019年上海市开发区管理服务环境指数十强



序号	园区
1	张江高科技园区
2	漕河泾新兴技术开发区
3	上海浦东康桥工业园区
4	上海金桥经济技术开发区
5	上海市市北高新技术服务业园区
6	上海枫泾工业园区
7	上海青浦工业园区
8	莘庄工业区
9	上海紫竹高新技术产业园
10	上海奉贤经济开发区生物科技园区





地址：上海市徐汇区宜山路900号B座903室，200233

邮箱：master@lisenthink-tank.com

电话：021-54230870；18018606002（周先生）

传真：54015783

网址：<http://www.lisenthink-tank.com/>